

eine Studie des:



Bundesministerium
für Verkehr und
digitale Infrastruktur



Mobilität in Deutschland

Zuhause und unterwegs

Kinderfragebogen



Vorname (oder Kürzel):

Berichtstag:

Online-Zugang: www.infas.de/mid

Zugangscode:

Nimm mich mit!

eine Studie des:



durchgeführt von:

infas

in Kooperation mit:



infas 360

Liebe Teilnehmerin, lieber Teilnehmer,

dies ist ein Fragebogen, den wir extra für Kinder gestaltet haben.

Wenn Du zwischen 10 und 13 Jahre alt bist, kannst Du den Bogen bestimmt schon alleine ausfüllen. Vielleicht helfen Dir auch Deine Eltern dabei. Außerdem kannst Du sie sicher fragen, wenn Du etwas nicht verstehst oder nicht genau weißt, wie Du antworten sollst.

Bitte lies Dir alle Fragen genau durch.

Im ersten Teil dieses kleinen Hefts zu Deinem Berichtstag geht es um einige allgemeine Angaben zu Dir.

Im zweiten Teil folgen Fragen zu Deinem Berichtstag und den Wegen, die Du an diesem Tag möglicherweise zurückgelegt hast.

Wir wünschen Dir viel Spaß und bedanken uns bei Dir, dass Du bei dieser wichtigen Studie mitmachst.

Dein MiD-Team

 **Wichtiger Hinweis für die Eltern:**

Für alle Kinder unter 10 Jahren bitten wir Sie, für jedes Kind in Ihrem Haushalt – ganz egal, wie alt es ist – einen solchen Kinderfragebogen stellvertretend auszufüllen.

Bitte vergessen Sie nicht, das ausgefüllte Heft zusammen mit Ihrem eigenen wieder an uns zurückzuschicken.

1 Einige Fragen zu Dir


Du bist...

- ...ein Junge 1
...ein Mädchen 2

Dein Alter?

Ich bin Jahre alt. 2

Verfügst Du über ein funktionstüchtiges...

-  Bitte kreuze alles Zutreffende an. 1
- ...Elektrofahrrad/Pedelec? 1
...normales Fahrrad? 2
weder noch 3

Bist Du durch gesundheitliche Probleme in Deiner Bewegung eingeschränkt?

- ja, durch eine Gehbehinderung 1
ja, durch eine Sehbehinderung 2
ja, durch (eine) andere Einschränkung(en) 3
nein, keine Einschränkung in meiner Bewegung 4

Wer hat diesen Fragebogen ausgefüllt?

- Du alleine 1
Du zusammen mit Deinen Eltern 2
nur Deine Eltern 3

2 Wie war es an Deinem Berichtstag?

Was ist der „Berichtstag“?

Deinen Berichtstag findest Du im blauen Feld auf der Titelseite dieses Hefts.

Den Berichtstag haben wir mit Hilfe eines wissenschaftlichen Zufallsverfahrens für Dich ausgewählt. Es ist der Tag, für den Du uns über Deine Wege berichten sollst.

Wenn Du an diesem Tag gar nicht das Haus verlassen hast, berichte bitte nicht von einem anderen Tag. Fülle dann bitte nur den Teil **A** aus.

A Dein Tag?

Warst Du an diesem Tag...

...verreist? 1

...in Deinem gewohnten Umfeld? 2 6

Warst Du an diesem Tag außer Haus? Denke bitte auch an kurze Wege zu Fuß und alle weiteren Anlässe.

ja 1 → **Bitte weiter mit Abschnitt 3**, nächste Seite.

nein 2 7

Warum warst Du an Deinem Berichtstag nicht außer Haus?

Bitte kreuze alles Zutreffende an. 1

Ich war krank.

Ich hatte keinen Anlass, außer Haus zu sein.

Das Wetter war zu schlecht.

Ich habe Dinge nur zu Hause erledigt.

anderes. 8

→ **Da Du über keine Wege am Berichtstag berichten kannst, ist die Befragung für Dich hier bereits beendet. Beachte bitte noch die Hinweise auf der Rückseite dieses Hefts.**

3 Deine Wege am Berichtstag

Nun möchten wir von Dir noch alle Wege erfahren, die Du an Deinem Berichtstag zurückgelegt hast.

Was ist ein „Weg“?

Alle Strecken, die du zu Fuß oder mit anderen Verkehrsmitteln außer Haus zurückgelegt hast.

Hin- und Rückweg sind zwei Wege.

Beim Umsteigen zwischen zwei Verkehrsmitteln (z.B. vom Bus in die U-Bahn) bleibt es ein Weg.

Bevor es losgeht findest Du auf den nächsten Seiten auch noch ein Ausfüllbeispiel.

A Zunächst ein Ausfüllbeispiel

Dieses Beispiel soll es Dir leichter machen. Hier liest Du, welche Wege Florian an seinem Berichtstag zurückgelegt hat. Sieh Dir bitte auch das folgende Ausfüllbeispiel für Florians ersten Weg auf der nächsten Seite an. Danach kannst Du im Abschnitt **B** Deine eigenen Wege eintragen.

- 1. Weg:** Florian geht zur Schule. Die Kinder aus der Nachbarschaft haben den selben Weg und begleiten ihn.
- 2. Weg:** Nachmittags fährt Florian direkt von der Schule mit dem Bus zum Fußballtraining. Von der Schule zur Haltestelle und von der Ankunftshaltestelle zum Sportplatz geht er zu Fuß.
- 3. Weg:** Florians Mutter holt ihn mit dem Auto vom Training ab. Dann fahren sie in den Supermarkt zum Einkaufen.
- 4. Weg:** Vom Supermarkt fahren sie nach Hause.
- 5. Weg:** Florian geht mit dem Hund eine Runde um den Block.
- 6. und 7. Weg:** Mit dem Fahrrad fährt Florian noch zu einem Freund in der Nachbarschaft. Nach einer Stunde kehrt er nach Hause zurück.
- 8. Weg:** Florian geht auch noch die Abendrunde mit dem Hund.

Wenn Florian an diesem Tag noch mal aus dem Haus geht, trägt er am Ende seines Berichtshefts nach dem 8. Weg nur noch die Anzahl der weiteren Wege des Tages ein.

Beispiel-Weg: Florians 1. Weg

Wann hast Du den Weg begonnen?

um : Uhr

10

Zu welchem Zweck hast Du den Weg unternommen?

- zur (Vor-) Schule 1
- Kita/Kindergarten 2
- Begleitung Erwachsener 3
- Sport, Sportverein 4
- Freunde besuchen/treffen 5
- Unterricht (nicht Schule) 6
- nach Hause 7
- anderer Zweck 8

11

Welche Verkehrsmittel hast Du im Verlauf des Wegs genutzt?

 Gib bitte alle im Verlauf des Wegs genutzten Verkehrsmittel an und denke auch an kurze Abschnitte zu Fuß.

- | | |
|---|---|
| zu Fuß <input checked="" type="checkbox"/> 1 | Straßenbahn <input type="checkbox"/> 1 |
| Elektrofahrrad/Pedelec <input type="checkbox"/> | S-Bahn/Regionalzug <input type="checkbox"/> |
| normales Fahrrad <input type="checkbox"/> | Taxi <input type="checkbox"/> |
| Pkw als Mitfahrer(in) <input type="checkbox"/> | Fernzug <input type="checkbox"/> |
| Stadt-/Regionalbus <input type="checkbox"/> | Linienfernbus <input type="checkbox"/> |
| U-Bahn/Stadtbahn <input type="checkbox"/> | anderes Verkehrsmittel <input type="checkbox"/> |

12

Hat Dich jemand auf dem Weg begleitet?

ja 1 → Anzahl Begleiter 13
nein 2

Wie weit war der Weg in etwa?

Entfernung in km 14

Wo lag das Ziel des Wegs?

Bitte gib hier die Adresse oder eine andere Ortsbezeichnung an. Bei Wegen nach Hause musst Du hier nichts mehr eintragen.

Mittelstraße 35	
Straße	
53113	Bonn
Postleitzahl	Stadt/Gemeinde
Konrad-Adenauer-Schule	
andere Ortsbezeichnung	

Rundweg (z.B. Spaziergang oder Joggingrunde) 1 15

Wann bist Du angekommen?

um : Uhr 16

Hattest Du an diesem Tag weitere Wege?

Bitte die Rückwege nicht vergessen!

ja 1 → Bitte weiter zum nächsten Weg!
nein 2 17

Beispiel-Weg

B Dein erster Weg am Berichtstag

1. Weg

Hast Du Deinen ersten Weg zu Hause begonnen?

ja 1 → Bitte weiter auf der nächsten Seite.
nein 2
↓

Gib bitte möglichst genau den Ausgangspunkt an:

Straße	
Postleitzahl	Stadt/Gemeinde
andere Ortsbezeichnung	

Deine Adressangaben werden zur Berechnung des Verkehrsaufkommens in Deiner Region benötigt. Zur Analyse werden die Adressen auf übergeordnete Räume vergrößert, um die Anonymität zu gewährleisten.

9

1. Weg

Wann hast Du den Weg begonnen?

um : Uhr

10

Zu welchem Zweck hast Du den Weg unternommen?

- zur (Vor-) Schule 1
- Kita/Kindergarten 2
- Begleitung Erwachsener 3
- Sport, Sportverein 4
- Freunde besuchen/treffen 5
- Unterricht (nicht Schule) 6
- nach Hause 7
- anderer Zweck 8 11

Welche Verkehrsmittel hast Du im Verlauf des Wegs genutzt?

Bitte gib bitte alle im Verlauf des Wegs genutzten Verkehrsmittel an und denke auch an kurze Abschnitte zu Fuß.

- | | |
|---|---|
| zu Fuß <input type="checkbox"/> 1 | Straßenbahn <input type="checkbox"/> 1 |
| Elektrofahrrad/Pedelec <input type="checkbox"/> | S-Bahn/Regionalzug <input type="checkbox"/> |
| normales Fahrrad <input type="checkbox"/> | Taxi <input type="checkbox"/> |
| Pkw als Mitfahrer(in) <input type="checkbox"/> | Fernzug <input type="checkbox"/> |
| Stadt-/Regionalbus <input type="checkbox"/> | Linienfernbus <input type="checkbox"/> |
| U-Bahn/Stadtbahn <input type="checkbox"/> | anderes Verkehrsmittel <input type="checkbox"/> |

12

Hat Dich jemand auf dem Weg begleitet?

ja 1 → Anzahl Begleiter
nein 2 13

Wie weit war der Weg in etwa?

Entfernung in km 14

Wo lag das Ziel des Wegs?

Bitte gib hier die Adresse oder eine andere Ortsbezeichnung an. Bei Wegen nach Hause musst Du hier nichts mehr eintragen.

Straße

Postleitzahl Stadt/Gemeinde

andere Ortsbezeichnung

Rundweg (z.B. Spaziergang oder Joggingrunde) 1 15

Wann bist Du angekommen?

um : Uhr 16

Hattest Du an diesem Tag weitere Wege?

Bitte die Rückwege nicht vergessen!

ja 1 → Bitte weiter zum nächsten Weg!
nein 2 → Rückweg nicht vergessen!
Dann hast Du es schon geschafft. 17

2. Weg

Wann hast Du den Weg begonnen?


um : Uhr

10

Zu welchem Zweck hast Du den Weg unternommen?

- zur (Vor-) Schule 1
- Kita/Kindergarten 2
- Begleitung Erwachsener 3
- Sport, Sportverein 4
- Freunde besuchen/treffen 5
- Unterricht (nicht Schule) 6
- nach Hause 7
- anderer Zweck 8 11

Welche Verkehrsmittel hast Du im Verlauf des Wegs genutzt?

 Bitte gib alle im Verlauf des Wegs genutzten Verkehrsmittel an und denke auch an kurze Abschnitte zu Fuß.

- | | |
|---|---|
| zu Fuß <input type="checkbox"/> 1 | Straßenbahn <input type="checkbox"/> 1 |
| Elektrofahrrad/Pedelec <input type="checkbox"/> | S-Bahn/Regionalzug <input type="checkbox"/> |
| normales Fahrrad <input type="checkbox"/> | Taxi <input type="checkbox"/> |
| Pkw als Mitfahrer(in) <input type="checkbox"/> | Fernzug <input type="checkbox"/> |
| Stadt-/Regionalbus <input type="checkbox"/> | Linienfernbus <input type="checkbox"/> |
| U-Bahn/Stadtbahn <input type="checkbox"/> | anderes Verkehrsmittel <input type="checkbox"/> |

12


Hat Dich jemand auf dem Weg begleitet?

ja 1 → Anzahl
nein 2 Begleiter 13

Wie weit war der Weg in etwa?

Entfernung
in km 14

Wo lag das Ziel des Wegs?

 Bitte gib hier die Adresse oder eine andere Ortsbezeichnung an. Bei Wegen nach Hause musst Du hier nichts mehr eintragen.


Straße	
<hr/>	
Postleitzahl	Stadt/Gemeinde
<hr/>	
andere Ortsbezeichnung	

Rundweg (z.B. Spaziergang oder Joggingrunde) 1 15

Wann bist Du angekommen?

um : Uhr 16

Hattest Du an diesem Tag weitere Wege?

 Bitte die Rückwege nicht vergessen!

ja 1 → Bitte weiter zum nächsten Weg!
nein 2 → Ende der Befragung, vielen Dank! 17

3. Weg

Wann hast Du den Weg begonnen?


um : Uhr

10

Zu welchem Zweck hast Du den Weg unternommen?

- zur (Vor-) Schule 1
- Kita/Kindergarten 2
- Begleitung Erwachsener 3
- Sport, Sportverein 4
- Freunde besuchen/treffen 5
- Unterricht (nicht Schule) 6
- nach Hause 7
- anderer Zweck 8 11

Welche Verkehrsmittel hast Du im Verlauf des Wegs genutzt?

 Bitte gib bitte alle im Verlauf des Wegs genutzten Verkehrsmittel an und denke auch an kurze Abschnitte zu Fuß.

- | | |
|---|---|
| zu Fuß <input type="checkbox"/> 1 | Straßenbahn <input type="checkbox"/> 1 |
| Elektrofahrrad/Pedelec <input type="checkbox"/> | S-Bahn/Regionalzug <input type="checkbox"/> |
| normales Fahrrad <input type="checkbox"/> | Taxi <input type="checkbox"/> |
| Pkw als Mitfahrer(in) <input type="checkbox"/> | Fernzug <input type="checkbox"/> |
| Stadt-/Regionalbus <input type="checkbox"/> | Linienfernbus <input type="checkbox"/> |
| U-Bahn/Stadtbahn <input type="checkbox"/> | anderes Verkehrsmittel <input type="checkbox"/> |

12

Hat Dich jemand auf dem Weg begleitet?

ja 1 → Anzahl
nein 2 Begleiter


13

Wie weit war der Weg in etwa?

Entfernung
in km

14

Wo lag das Ziel des Wegs?

 Bitte gib hier die Adresse oder eine andere Ortsbezeichnung an. Bei Wegen nach Hause musst Du hier nichts mehr eintragen.

Straße

Postleitzahl Stadt/Gemeinde

andere Ortsbezeichnung

Rundweg (z.B. Spaziergang oder Joggingrunde) 1 15

Wann bist Du angekommen?

um : Uhr

16

Hattest Du an diesem Tag weitere Wege?

 Bitte die Rückwege nicht vergessen!

ja 1 → **Bitte weiter zum nächsten Weg!**
nein 2 → **Ende der Befragung, vielen Dank!**

17

4. Weg


Wann hast Du den Weg begonnen?

um : Uhr 10

Zu welchem Zweck hast Du den Weg unternommen?

- zur (Vor-) Schule 1
- Kita/Kindergarten 2
- Begleitung Erwachsener 3
- Sport, Sportverein 4
- Freunde besuchen/treffen 5
- Unterricht (nicht Schule) 6
- nach Hause 7
- anderer Zweck 8 11

Welche Verkehrsmittel hast Du im Verlauf des Wegs genutzt?

 Bitte gib bitte alle im Verlauf des Wegs genutzten Verkehrsmittel an und denke auch an kurze Abschnitte zu Fuß.

- | | |
|---|---|
| zu Fuß <input type="checkbox"/> 1 | Straßenbahn <input type="checkbox"/> 1 |
| Elektrofahrrad/Pedelec <input type="checkbox"/> | S-Bahn/Regionalzug <input type="checkbox"/> |
| normales Fahrrad <input type="checkbox"/> | Taxi <input type="checkbox"/> |
| Pkw als Mitfahrer(in) <input type="checkbox"/> | Fernzug <input type="checkbox"/> |
| Stadt-/Regionalbus <input type="checkbox"/> | Linienfernbus <input type="checkbox"/> |
| U-Bahn/Stadtbahn <input type="checkbox"/> | anderes Verkehrsmittel <input type="checkbox"/> |
- 12


Hat Dich jemand auf dem Weg begleitet?

ja 1 → Anzahl
nein 2 Begleiter 13

Wie weit war der Weg in etwa?

Entfernung
in km 14

Wo lag das Ziel des Wegs?

 Bitte gib hier die Adresse oder eine andere Ortsbezeichnung an. Bei Wegen nach Hause musst Du hier nichts mehr eintragen.

Straße

Postleitzahl Stadt/Gemeinde


andere Ortsbezeichnung

Rundweg (z.B. Spaziergang oder Joggingrunde) 1 15

Wann bist Du angekommen?

um : Uhr 16

Hattest Du an diesem Tag weitere Wege?

 Bitte die Rückwege nicht vergessen!

ja 1 → **Bitte weiter zum nächsten Weg!**
nein 2 → **Ende der Befragung, vielen Dank!** 17

5. Weg


Wann hast Du den Weg begonnen?

um : Uhr 10

Zu welchem Zweck hast Du den Weg unternommen?

- zur (Vor-) Schule 1
- Kita/Kindergarten 2
- Begleitung Erwachsener 3
- Sport, Sportverein 4
- Freunde besuchen/treffen 5
- Unterricht (nicht Schule) 6
- nach Hause 7
- anderer Zweck 8 11

Welche Verkehrsmittel hast Du im Verlauf des Wegs genutzt?

 *Gib bitte alle im Verlauf des Wegs genutzten Verkehrsmittel an und denke auch an kurze Abschnitte zu Fuß.*

- | | |
|---|---|
| zu Fuß <input type="checkbox"/> 1 | Straßenbahn <input type="checkbox"/> 1 |
| Elektrofahrrad/Pedelec <input type="checkbox"/> | S-Bahn/Regionalzug <input type="checkbox"/> |
| normales Fahrrad <input type="checkbox"/> | Taxi <input type="checkbox"/> |
| Pkw als Mitfahrer(in) <input type="checkbox"/> | Fernzug <input type="checkbox"/> |
| Stadt-/Regionalbus <input type="checkbox"/> | Linienfernbus <input type="checkbox"/> |
| U-Bahn/Stadtbahn <input type="checkbox"/> | anderes Verkehrsmittel <input type="checkbox"/> 12 |


Hat Dich jemand auf dem Weg begleitet?

ja 1 → Anzahl
nein 2 Begleiter 13

Wie weit war der Weg in etwa?

Entfernung
in km 14

Wo lag das Ziel des Wegs?

 *Bitte gib hier die Adresse oder eine andere Ortsbezeichnung an. Bei Wegen nach Hause musst Du hier nichts mehr eintragen.*

Straße

Postleitzahl Stadt/Gemeinde


andere Ortsbezeichnung

Rundweg (z.B. Spaziergang oder Joggingrunde) 1 15

Wann bist Du angekommen?

um : Uhr 16

Hattest Du an diesem Tag weitere Wege?

 *Bitte die Rückwege nicht vergessen!*

ja 1 → **Bitte weiter zum nächsten Weg!**
nein 2 → **Ende der Befragung, vielen Dank!** 17

6. Weg

Wann hast Du den Weg begonnen?


um : Uhr

10

Zu welchem Zweck hast Du den Weg unternommen?

- zur (Vor-) Schule 1
- Kita/Kindergarten 2
- Begleitung Erwachsener 3
- Sport, Sportverein 4
- Freunde besuchen/treffen 5
- Unterricht (nicht Schule) 6
- nach Hause 7
- anderer Zweck 8 11

Welche Verkehrsmittel hast Du im Verlauf des Wegs genutzt?

 *Gib bitte alle im Verlauf des Wegs genutzten Verkehrsmittel an und denke auch an kurze Abschnitte zu Fuß.*

- | | |
|---|---|
| zu Fuß <input type="checkbox"/> 1 | Straßenbahn <input type="checkbox"/> 1 |
| Elektrofahrrad/Pedelec <input type="checkbox"/> | S-Bahn/Regionalzug <input type="checkbox"/> |
| normales Fahrrad <input type="checkbox"/> | Taxi <input type="checkbox"/> |
| Pkw als Mitfahrer(in) <input type="checkbox"/> | Fernzug <input type="checkbox"/> |
| Stadt-/Regionalbus <input type="checkbox"/> | Linienfernbus <input type="checkbox"/> |
| U-Bahn/Stadtbahn <input type="checkbox"/> | anderes Verkehrsmittel <input type="checkbox"/> |

12


Hat Dich jemand auf dem Weg begleitet?

ja 1 → Anzahl
nein 2 Begleiter 13

Wie weit war der Weg in etwa?

Entfernung
in km 14

Wo lag das Ziel des Wegs?

 *Bitte gib hier die Adresse oder eine andere Ortsbezeichnung an. Bei Wegen nach Hause musst Du hier nichts mehr eintragen.*


Straße	
Postleitzahl	Stadt/Gemeinde
andere Ortsbezeichnung	

Rundweg (z.B. Spaziergang oder Joggingrunde) 1 15

Wann bist Du angekommen?

um : Uhr 16

Hattest Du an diesem Tag weitere Wege?

 *Bitte die Rückwege nicht vergessen!*

ja 1 → **Bitte weiter zum nächsten Weg!**
nein 2 → **Ende der Befragung, vielen Dank!** 17

7. Weg

Wann hast Du den Weg begonnen?


um : Uhr

10

Zu welchem Zweck hast Du den Weg unternommen?

- zur (Vor-) Schule 1
- Kita/Kindergarten 2
- Begleitung Erwachsener 3
- Sport, Sportverein 4
- Freunde besuchen/treffen 5
- Unterricht (nicht Schule) 6
- nach Hause 7
- anderer Zweck 8 11

Welche Verkehrsmittel hast Du im Verlauf des Wegs genutzt?

 *Gib bitte alle im Verlauf des Wegs genutzten Verkehrsmittel an und denke auch an kurze Abschnitte zu Fuß.*

- | | |
|---|---|
| zu Fuß <input type="checkbox"/> 1 | Straßenbahn <input type="checkbox"/> 1 |
| Elektrofahrrad/Pedelec <input type="checkbox"/> | S-Bahn/Regionalzug <input type="checkbox"/> |
| normales Fahrrad <input type="checkbox"/> | Taxi <input type="checkbox"/> |
| Pkw als Mitfahrer(in) <input type="checkbox"/> | Fernzug <input type="checkbox"/> |
| Stadt-/Regionalbus <input type="checkbox"/> | Linienfernbus <input type="checkbox"/> |
| U-Bahn/Stadtbahn <input type="checkbox"/> | anderes Verkehrsmittel <input type="checkbox"/> |

12

Hat Dich jemand auf dem Weg begleitet?

ja 1 → Anzahl
nein 2 Begleiter


13

Wie weit war der Weg in etwa?

Entfernung
in km

14

Wo lag das Ziel des Wegs?

 *Bitte gib hier die Adresse oder eine andere Ortsbezeichnung an. Bei Wegen nach Hause musst Du hier nichts mehr eintragen.*

Straße	
Postleitzahl	Stadt/Gemeinde
andere Ortsbezeichnung	


Rundweg (z.B. Spaziergang oder Joggingrunde) 1 15

Wann bist Du angekommen?

um : Uhr

16

Hattest Du an diesem Tag weitere Wege?

 *Bitte die Rückwege nicht vergessen!*

ja 1 → **Bitte weiter zum nächsten Weg!**
nein 2 → **Ende der Befragung, vielen Dank!**

17

8. Weg


Wann hast Du den Weg begonnen?

um : Uhr 10

Zu welchem Zweck hast Du den Weg unternommen?

- zur (Vor-) Schule 1
- Kita/Kindergarten 2
- Begleitung Erwachsener 3
- Sport, Sportverein 4
- Freunde besuchen/treffen 5
- Unterricht (nicht Schule) 6
- nach Hause 7
- anderer Zweck 8 11

Welche Verkehrsmittel hast Du im Verlauf des Wegs genutzt?

 Bitte alle im Verlauf des Wegs genutzten Verkehrsmittel an und denke auch an kurze Abschnitte zu Fuß.

- | | |
|---|---|
| zu Fuß <input type="checkbox"/> 1 | Straßenbahn <input type="checkbox"/> 1 |
| Elektrofahrrad/Pedelec <input type="checkbox"/> | S-Bahn/Regionalzug <input type="checkbox"/> |
| normales Fahrrad <input type="checkbox"/> | Taxi <input type="checkbox"/> |
| Pkw als Mitfahrer(in) <input type="checkbox"/> | Fernzug <input type="checkbox"/> |
| Stadt-/Regionalbus <input type="checkbox"/> | Linienfernbus <input type="checkbox"/> |
| U-Bahn/Stadtbahn <input type="checkbox"/> | anderes Verkehrsmittel <input type="checkbox"/> 12 |


Hat Dich jemand auf dem Weg begleitet?

ja 1 → Anzahl
nein 2 Begleiter 13

Wie weit war der Weg in etwa?

Entfernung
in km 14

Wo lag das Ziel des Wegs?

 Bitte gib hier die Adresse oder eine andere Ortsbezeichnung an. Bei Wegen nach Hause musst Du hier nichts mehr eintragen.

Straße _____

Postleitzahl _____ Stadt/Gemeinde _____


andere Ortsbezeichnung _____

Rundweg (z.B. Spaziergang oder Joggingrunde) 1 15

Wann bist Du angekommen?

um : Uhr 16

Hattest Du an diesem Tag weitere Wege?

 Bitte die Rückwege nicht vergessen!

ja 1 → Wie viele weitere Wege Anzahl
nein 2

→ Ende der Befragung, vielen Dank!

17

Das waren unsere Fragen.

Vielen Dank fürs Mitmachen und
Deine wichtige Unterstützung!

Bitte vergiss nicht, den Fragebogen zusammen mit den
anderen Fragebögen aus Deinem Haushalt an uns zurück-
schicken zu lassen.

infas Institut für angewandte
Sozialwissenschaft GmbH

Postfach 240101

53154 Bonn

Schick mich zurück!